



ТЕРРИТОРИАЛЬНЫЙ ОРГАН
ФЕДЕРАЛЬНОЙ СЛУЖБЫ
ГОСУДАРСТВЕННОЙ СТАТИСТИКИ
ПО ЧЕЧЕНСКОЙ РЕСПУБЛИКЕ

ПРОМЫШЛЕННОЕ ПРОИЗВОДСТВО

январь-февраль 2024 года

15.04.2024

СОДЕРЖАНИЕ

Индексы промышленного производства	4
Объем отгруженных товаров собственного производства, выполненных работ и услуг	12
Производство отдельных видов продукции	15

1

Индексы промышленного производства

ИНДЕКСЫ ПРОМЫШЛЕННОГО ПРОИЗВОДСТВА

ЧЕЧЕНСТАТ

февраль 2024 г. в % к соответствующему месяцу предыдущего года



ИПП

101,1

Добыча полезных ископаемых

98,5

Обрабатывающие производства

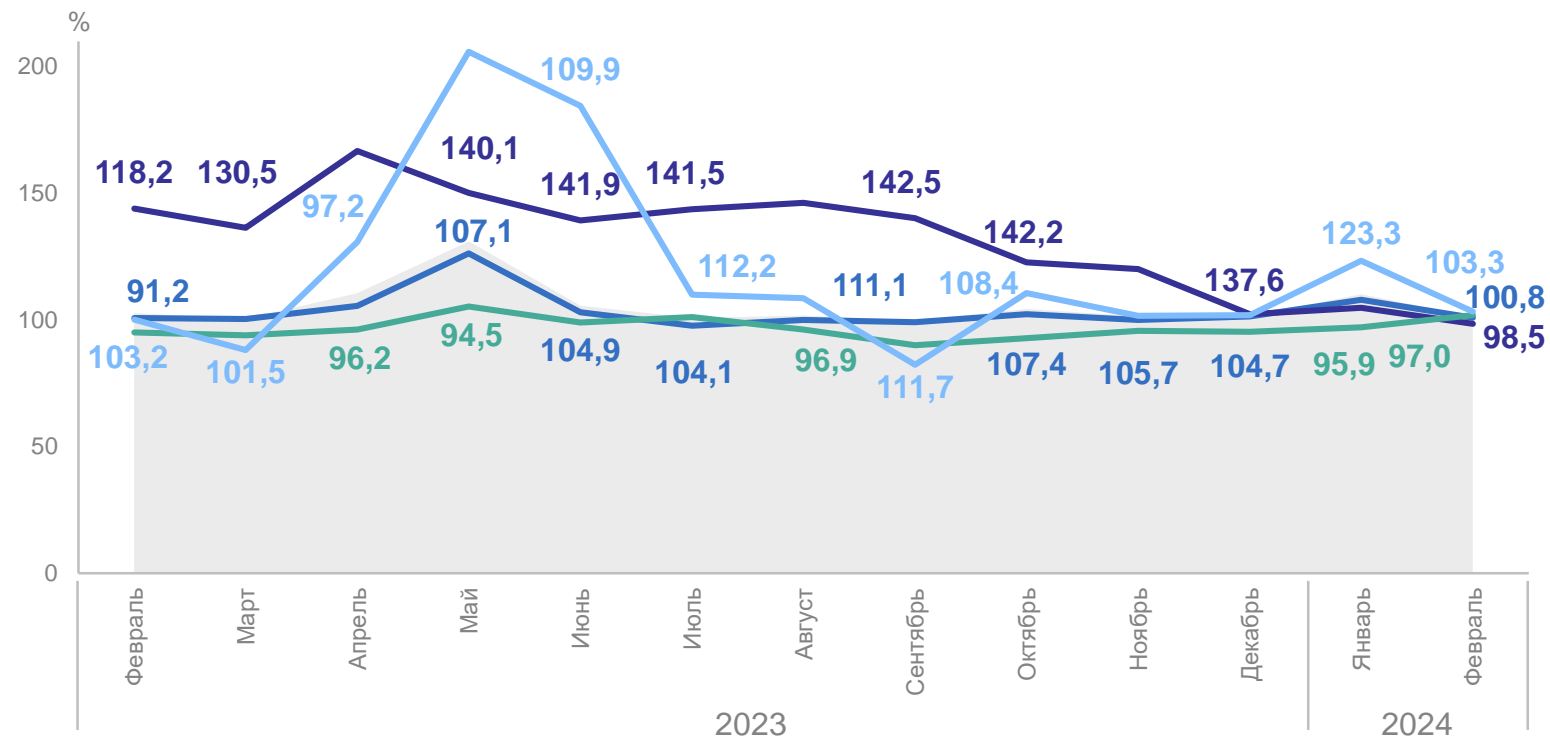
100,8

Обеспечение электрической энергией, газом и паром; кондиционирование воздуха

103,3

Водоснабжение; водоотведение, организация сбора и утилизации отходов, деятельность по утилизации загрязнений

101,8



● Индекс промышленного производства

■ Добыча полезных ископаемых

■ Обеспечение электрической энергией, газом и паром; кондиционирование воздуха

■ Обрабатывающие производства

■ Водоснабжение; Водоотведение, организация сбора и утилизации отходов, деятельность по ликвидации загрязнений

ИНДЕКСЫ ПРОМЫШЛЕННОГО ПРОИЗВОДСТВА

январь - февраль 2024 г. в % к соответствующему периоду предыдущего года

ЧЕЧЕНСТАТ



ИПП

105,6

Добыча полезных ископаемых

101,5

Обрабатывающие производства

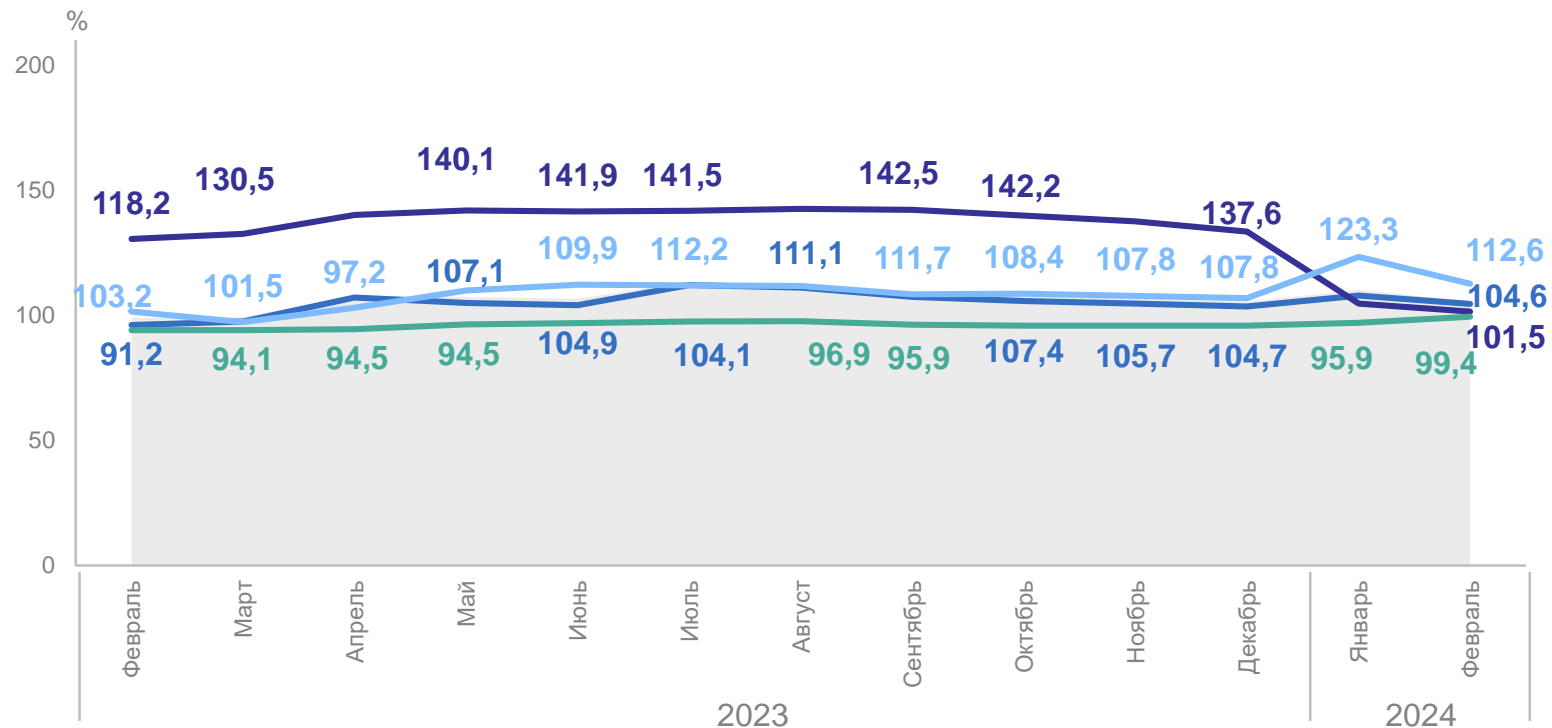
104,6

Обеспечение электрической энергией, газом и паром; кондиционирование воздуха

112,6

Водоснабжение; водоотведение, организация сбора и утилизации отходов, деятельность по утилизации загрязнений

99,4



● Индекс промышленного производства

■ Добыча полезных ископаемых

■ Обеспечение электрической энергией, газом и паром; кондиционирование воздуха

■ Обрабатывающие производства

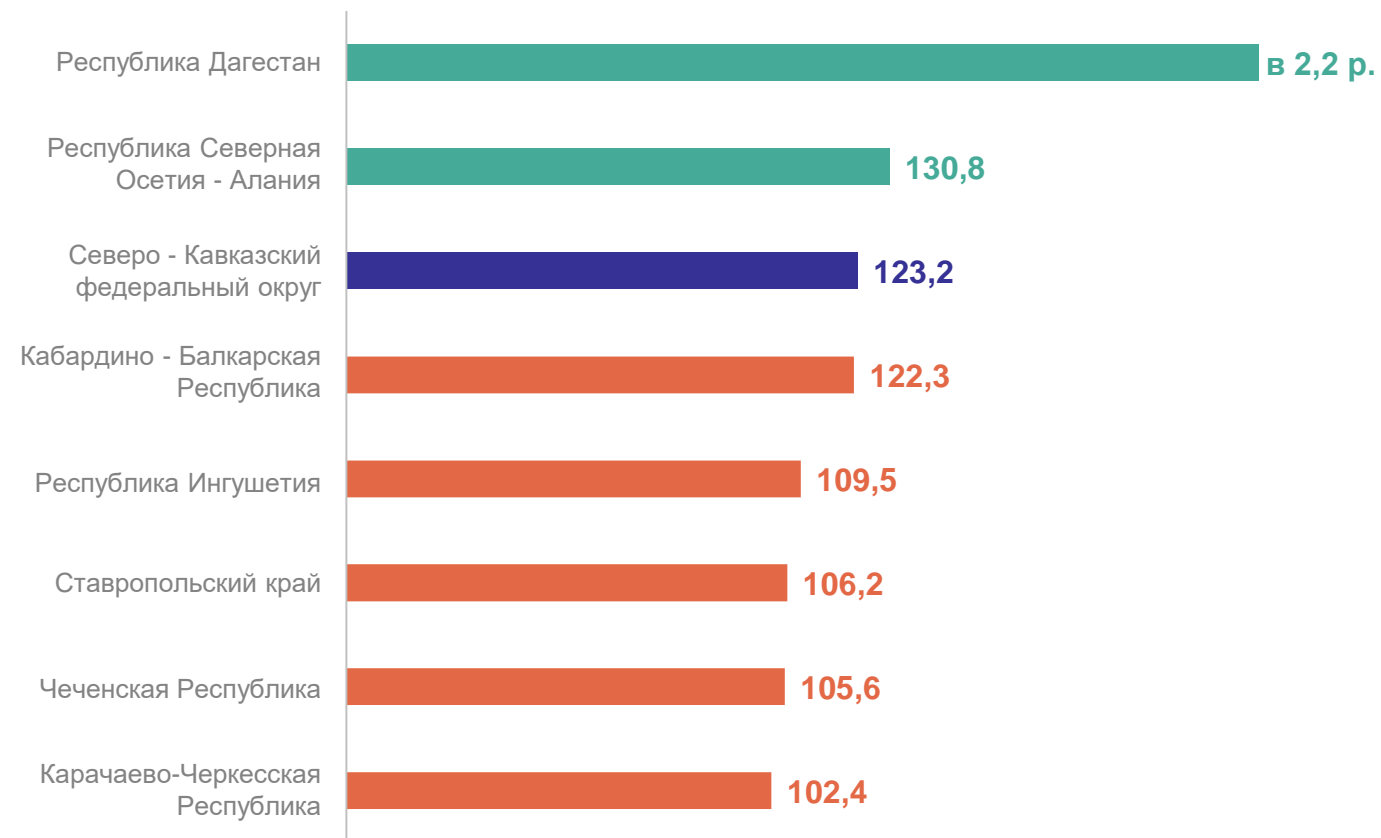
■ Водоснабжение; Водоотведение, организация сбора и утилизации отходов, деятельность по ликвидации загрязнений

ИНДЕКСЫ ПРОМЫШЛЕННОГО ПРОИЗВОДСТВА В СУБЪЕКТАХ СЕВЕРО-КАВКАЗСКОГО ФЕДЕРАЛЬНОГО ОКРУГА

ЧЕЧЕНСТАТ

январь - февраль 2024 г. в % к соответствующему периоду предыдущего года

Регионы с наибольшими и наименьшими значениями



2

субъекта
значение индекса
больше, чем по СКФО

5

субъектов
значение индекса
меньше, чем по СКФО

ИНДЕКСЫ ПРОИЗВОДСТВА ПО ДОБЫЧЕ ПОЛЕЗНЫХ ИСКОПАЕМЫХ

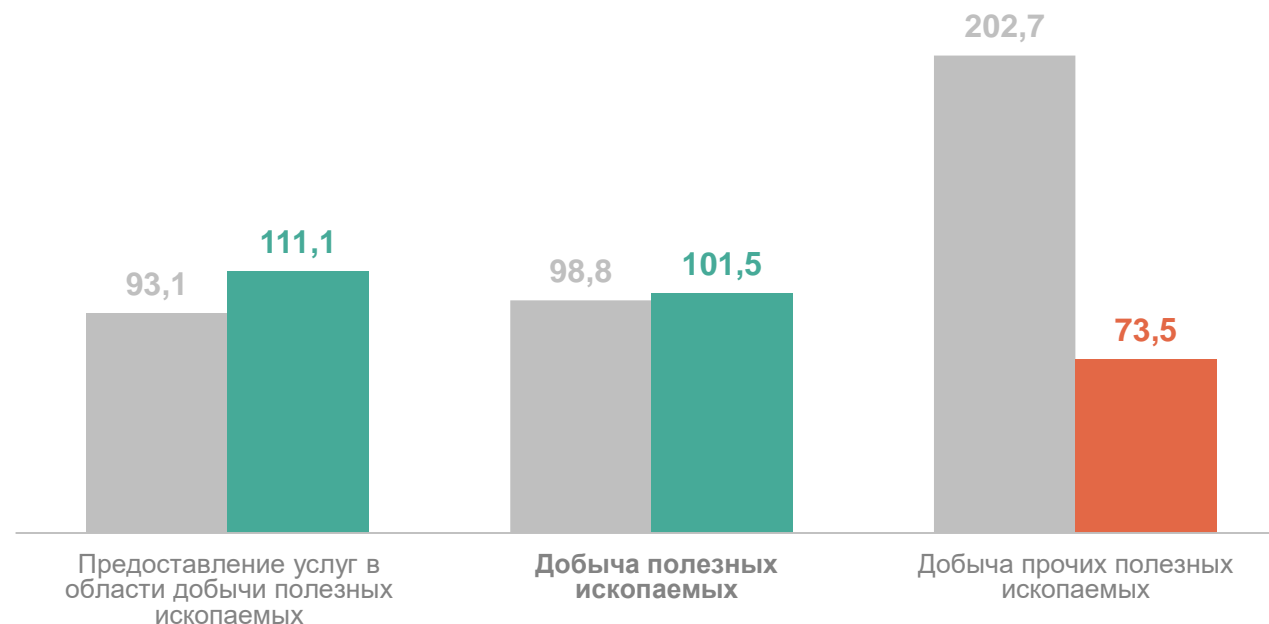
ЧЕЧЕНСТАТ

январь - февраль 2024 г. в % к соответствующему периоду предыдущего года

Добыча полезных ископаемых **101,5**

Добыча прочих полезных ископаемых **73,5**

Предоставление услуг в области добычи полезных ископаемых **111,1**




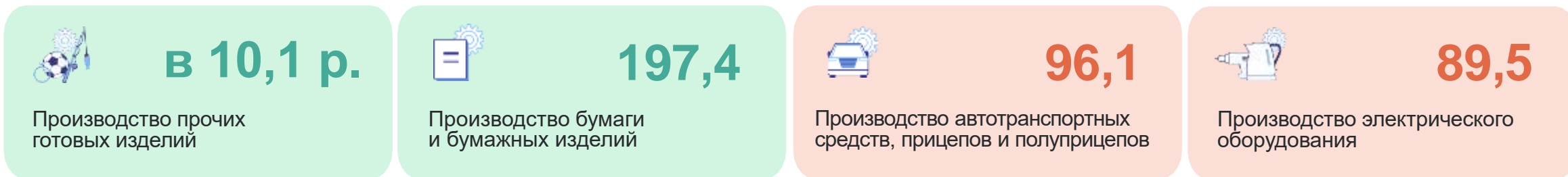
● январь-февраль 2023 г. к январю-февралю 2022 г.

● январь-февраль 2024 г. к январю-февралю 2023 г.

ИНДЕКСЫ ПРОИЗВОДСТВА ПО ОСНОВНЫМ ВИДАМ ОБРАБАТЫВАЮЩИХ ПРОИЗВОДСТВ

ЧЕЧЕНСТАТ

январь - февраль 2024 г. в % к соответствующему периоду предыдущего года



 Увеличение  Уменьшение

ИНДЕКСЫ ПРОИЗВОДСТВА ПО ОБЕСПЕЧЕНИЮ ЭЛЕКТРИЧЕСКОЙ ЭНЕРГИЕЙ, ГАЗОМ И ПАРОМ; КОНДИЦИОНИРОВАНИЕ ВОЗДУХА

январь - февраль 2024 г. в % к соответствующему периоду предыдущего года

Обеспечение электрической энергией, газом и паром; кондиционирование воздуха	112,6
Производство, передача и распределение электроэнергии	119,4
Производство и распределение газообразного топлива	103,2
Производство, передача и распределение пара и горячей воды; кондиционирование воздуха	110,3



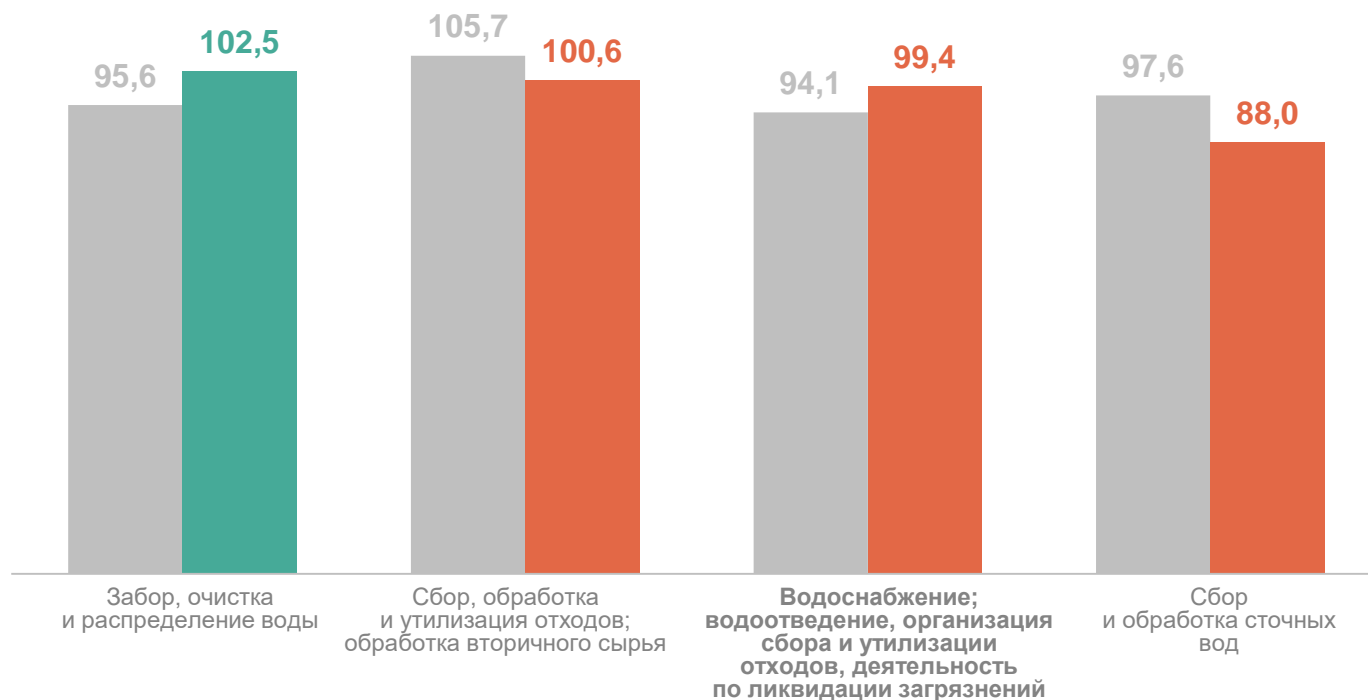
● январь-февраль 2023 г. к январю-февралю 2022 г.

● январь-февраль 2024 г. к январю-февралю 2023 г.

ИНДЕКСЫ ПРОИЗВОДСТВА ПО ВОДОСНАБЖЕНИЮ; ВОДООТВЕДЕНИЮ, ОРГАНИЗАЦИИ СБОРА И УТИЛИЗАЦИИ ОТХОДОВ, ДЕЯТЕЛЬНОСТЬ ПО ЛИКВИДАЦИИ ЗАГРЯЗНЕНИЙ

январь - февраль 2024 г. в % к соответствующему периоду предыдущего года

Водоснабжение; водоотведение, организация сбора и утилизации отходов, деятельность по ликвидации загрязнений	99,4
Забор, очистка и распределение воды	102,5
Сбор и обработка сточных вод	88,0
Сбор, обработка и утилизация отходов; обработка вторичного сырья	100,6



● январь-февраль 2023 г. к январю-февралю 2022 г.

● январь-февраль 2024 г. к январю-февралю 2023 г.

2

**Объем отгруженных товаров
собственного производства,
выполненных работ и услуг**

ОБЪЕМ ОТГРУЖЕННЫХ ТОВАРОВ СОБСТВЕННОГО ПРОИЗВОДСТВА, ВЫПОЛНЕННЫХ РАБОТ И УСЛУГ

январь - февраль 2024 г., млн рублей

Промышленное производство **14 576,4**

Обеспечение электрической энергией, газом и паром; кондиционирование воздуха **10 478,4**

Обрабатывающие производства **2 957,5**

Добыча полезных ископаемых **780,4**

Водоснабжение; водоотведение, организация сбора и утилизации отходов, деятельность по ликвидации загрязнений **360,1**

Структура объема отгруженной продукции (работ, услуг) промышленного производства



ОБЪЕМ ОТГРУЖЕННОЙ ПРОДУКЦИИ (РАБОТ, УСЛУГ) ПО ВИДАМ ЭКОНОМИЧЕСКОЙ ДЕЯТЕЛЬНОСТИ

январь - февраль 2024 г. в % к соответствующему периоду предыдущего года

ЧЕЧЕНСТАТ



124,4

Промышленное производство



119,6

Добыча полезных ископаемых



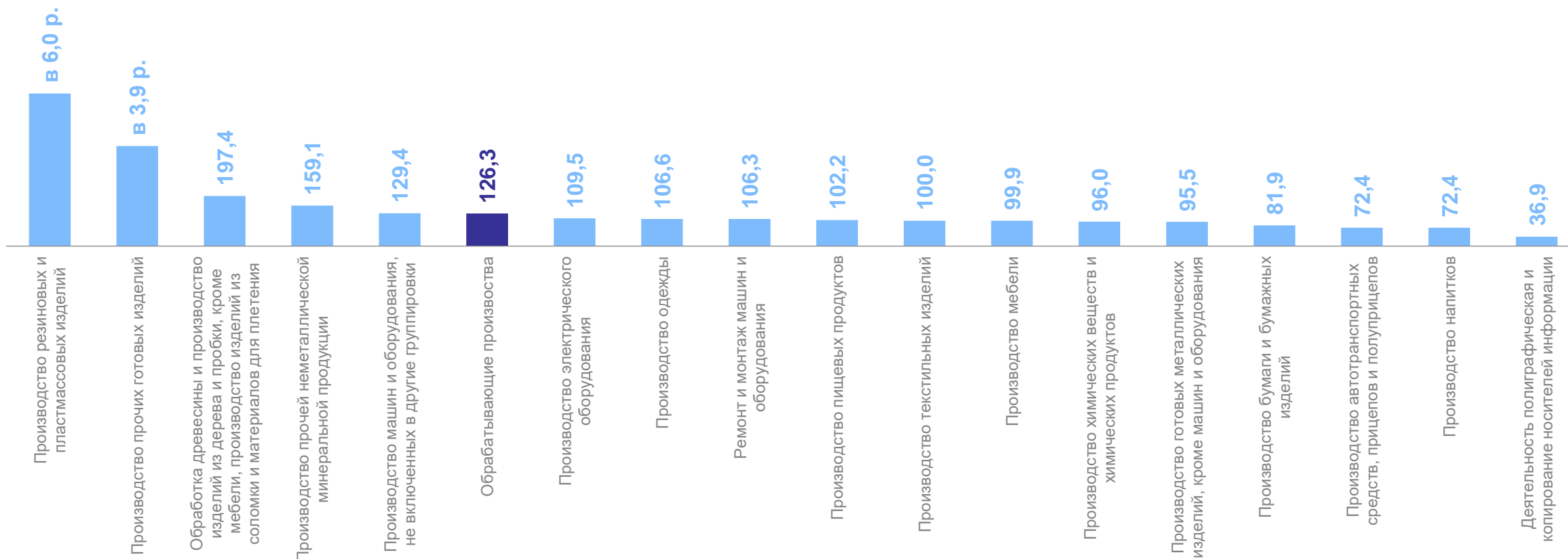
121,0

Обеспечение электрической энергией, газом и паром; кондиционирование воздуха



103,8

Водоснабжение; водоотведение, организация сбора и утилизации отходов



3

**Производство отдельных видов
продукции**

ПРОИЗВОДСТВО ОТДЕЛЬНЫХ ВИДОВ ПРОДУКЦИИ ОБРАБАТЫВАЮЩИХ ПРОИЗВОДСТВ

ЧЕЧЕНСТАТ

январь - февраль 2024 г. в % к соответствующему периоду предыдущего года

Хлеб	100,1 ↑	Флодоовощные консервы	205,0 ↑	Блоки дверные пластмассовые	100,0 ↑
Кондитерские изделия	60,9 ↓	Воды минеральные	172,3 ↑	Блоки оконные пластмассовые	100,0 ↑
Изделия колбасные	100,2 ↑	Напитки безалкогольные	246,4 ↑	Автомобили	96,1 ↓
Рыба переработанная	156,5 ↑	Пески природные	101,8 ↑	Электроэнергия	119,3 ↑
Сыры	131,3 ↑	Цемент	123,2 ↑	Энергия тепловая	110,3 ↑
Мука	169,7 ↑	Кирпич керамический	116,9 ↑		

● Увеличение ● Уменьшение